

ข้อกำหนด กติกาและเกณฑ์มาตรฐานการให้คะแนน “สุดยอดนวัตกรรมอาชีวศึกษา” การประกวดสิ่งประดิษฐ์ของคนรุ่นใหม่ ประจำปีการศึกษา 2561

.....

ประเภทที่ 3 สิ่งประดิษฐ์เพื่อการอนุรักษ์พลังงาน

1. คำจำกัดความ


เป็นเครื่องมือ เครื่องจักร หรืออุปกรณ์ที่ใช้ในการผลิต หรือใช้พลังงานอย่างมีประสิทธิภาพและประหยัด ที่บ่งบอกว่าสามารถใช้ประโยชน์ได้จริงอย่างเป็นรูปธรรม แสดงให้เห็นถึงขั้นตอนตามหลักของงานวิจัย สามารถพัฒนาไปสู่อุตสาหกรรมและเชิงพาณิชย์ และเป็นผลงานที่เกิดจากการบูรณาการการจัดการเรียนการสอน

2. เจตนารมณ์

เพื่อให้ นักประดิษฐ์สร้างเครื่องมือ เครื่องจักร หรืออุปกรณ์ที่ใช้ในการผลิต หรือใช้พลังงานอย่างมีประสิทธิภาพ ประหยัด และเป็นเครื่องมือ เครื่องจักร อุปกรณ์ที่มีความปลอดภัย คุ่มค่าทางเศรษฐศาสตร์ มีความทันสมัยเพิ่มมูลค่าทางเศรษฐกิจ สังคม และพัฒนาประเทศ

3. วัตถุประสงค์

- 3.1 เพื่อสนองยุทธศาสตร์การพัฒนาด้านอาชีวศึกษาของชาติ
- 3.2 เพื่อสนองนโยบายพลังงาน 4.0 และยุทธศาสตร์กระทรวงพลังงานในการพัฒนาด้านพลังงานที่ยั่งยืนและเป็นมิตรกับสิ่งแวดล้อม
- 3.3 เพื่อสร้างเครื่องมือ เครื่องจักร หรืออุปกรณ์ที่ใช้ผลิต หรือใช้พลังงานอย่างมีประสิทธิภาพและประหยัด
- 3.4 เพื่อส่งเสริมสนับสนุนให้เกิดการเรียนรู้ ทักษะ และเจตคติ ในกระบวนการประดิษฐ์คิดค้น พัฒนานวัตกรรมและเทคโนโลยีในการอนุรักษ์พลังงาน
- 3.5 เพื่อสนับสนุนการนำไปจดสิทธิบัตรหรืออนุสิทธิบัตร
- 3.6 เพื่อพัฒนากระบวนการผลิตสู่อุตสาหกรรม เชิงพาณิชย์ หรือนำไปใช้ในชุมชน สถานศึกษาหรือหน่วยงานต่าง ๆ ตามความเหมาะสม
- 3.7 เพื่อเป็นการยกย่องและแสดงความชื่นชมแก่ผู้ที่มีผลงานดีเด่นด้านการอนุรักษ์พลังงาน



/4. ข้อกำหนดทั่วไป...

4. ข้อกำหนดทั่วไป


- 4.1 เป็นผลงานสิ่งประดิษฐ์ฯ ประเภทเครื่องมือ เครื่องจักร หรืออุปกรณ์ใช้ในการอนุรักษ์พลังงาน
- 4.2 เป็นผลงานสิ่งประดิษฐ์ฯ ที่คิดค้นขึ้นใหม่ หรือ พัฒนา ปรับปรุงให้เหมาะสมกับการใช้งานมีความปลอดภัยเป็นมิตรกับธรรมชาติและสิ่งแวดล้อม
- 4.3 เป็นผลงานสิ่งประดิษฐ์ฯ ที่ใช้งานได้จริง เกิดประโยชน์ตามวัตถุประสงค์และมีความปลอดภัยใน

การใช้งาน

- 4.4 เป็นผลงานสิ่งประดิษฐ์ฯ ที่มีขนาด น้ำหนัก และวัสดุเหมาะสมกับการใช้งาน
- 4.5 เป็นผลงานสิ่งประดิษฐ์ฯ ที่เกิดจากการบูรณาการการจัดการเรียนการสอน สามารถสาธิต หรือทดลองใช้งานได้จริงตามวัตถุประสงค์ หรือมีหลักฐานแสดงการสาธิต หรือทดลองใช้งานให้เห็นได้อย่างเด่นชัด
- 4.6 ผลงานสิ่งประดิษฐ์ฯ ที่ส่งเข้าร่วมการประกวดประเภทที่ 3 จากสถานศึกษาเดียวกัน ต้องไม่ซ้ำกับผลงานสิ่งประดิษฐ์ประเภทอื่น ๆ อาทิเช่น ชื่อ รูปร่าง คุณลักษณะ และกระบวนการทำงาน ฯลฯ
- 4.7 มีแบบเสนอโครงการวิจัยสิ่งประดิษฐ์ฯ (แบบ ว-สอศ-2) แบบรายงาน การวิจัย (แบบ ว-สอศ-3) คู่มือประกอบการใช้งานฯ แบบคุณลักษณะผลงานสิ่งประดิษฐ์ฯ แบบรับรองการนำผลงานสิ่งประดิษฐ์ไปใช้งานจริง จำนวน 2 เล่ม เอกสารจะต้องอยู่ภายในเล่มเดียวกัน กรณีไม่อยู่ภายในเล่มเดียวกันคณะกรรมการจะไม่พิจารณาตรวจให้คะแนน จะมีผลคะแนนเป็นศูนย์
- 4.8 แบบคุณลักษณะของผลงานสิ่งประดิษฐ์ฯ ที่เข้าร่วมการประกวดให้เป็นไปตามแบบที่สำนักวิจัยและพัฒนาการอาชีวศึกษากำหนด จำนวน 3 แผ่น (อยู่ในเล่ม ๆ ละ 1 แผ่น และแยกส่งตอนลงทะเบียน จำนวน 1 แผ่น)
- 4.9 ให้บันทึกข้อมูลเนื้อหาทั้งหมดลงแฟ้มข้อมูลอิเล็กทรอนิกส์ (*.doc และ *.pdf) ลงแผ่น CD หรือ DVD ตามลำดับ พร้อมระบุรายละเอียด ชื่อผลงาน ชื่อสถานศึกษา จำนวน 3 แผ่น และบรรจุลงในซองติดไว้ที่ด้านในปกหลังของเอกสารประกอบการนำเสนอผลงานสิ่งประดิษฐ์ฯ ทั้ง 2 เล่ม ๆ ละ 1 แผ่น และอีกจำนวน 1 แผ่นให้นำส่งตอนลงทะเบียนพร้อมแบบคุณลักษณะฯ ตามข้อ 4.8 (แผ่น CD หรือ DVD ให้เขียนชื่อผลงานและชื่อสถานศึกษาให้เรียบร้อย)
- 4.10 เป็นนักเรียน นักศึกษา ระดับ ปวช., ปวส. ในรูปแบบการศึกษาในระบบ การศึกษานอกระบบ การศึกษาระบบทวิภาคี ซึ่งกำลังศึกษาอยู่ในสถานศึกษาสังกัดสำนักงานคณะกรรมการการอาชีวศึกษา จำนวนไม่เกิน 10 คน และที่ปรึกษาจำนวนไม่เกิน 5 คน

5. หลักเกณฑ์การพิจารณาผลงานสิ่งประดิษฐ์ฯ

- 5.1 ผลงานสิ่งประดิษฐ์ฯ ที่ส่งเข้าประกวดจะต้องมีคุณสมบัติครบถ้วนตามข้อกำหนดทั่วไปของผลงานสิ่งประดิษฐ์ฯ ประเภทที่ 3 ทุกประการจึงจะเข้าร่วมการประกวดได้
- 5.2 ผลงานสิ่งประดิษฐ์ฯ ที่ส่งเข้าประกวดจะต้องลงทะเบียนและติดตั้งผลงาน ตามวันและเวลาที่กำหนดหากไม่ลงทะเบียนและติดตั้งตามวันและเวลาที่กำหนด ไม่อนุญาตให้เข้าร่วมการประกวด แต่อนุญาตให้จัดแสดงผลงานได้



/5.3 ผลงานสิ่งประดิษฐ์...

5.3 ผลงานสิ่งประดิษฐ์ฯ ที่เข้าร่วมการประกวดต้องดำเนินการกรอกข้อมูลลงในทะเบียนฐานข้อมูล Thaiinvention.net ให้แล้วเสร็จก่อนการประกาศผล เนื่องจากจะต้องมีการส่งผลผ่านระบบไปยังระดับภาคและระดับชาติต่อไป หากไม่มีข้อมูลในระบบผลงานนั้นๆ จะไม่ได้รับงบประมาณ และอาจพิจารณาเลื่อนผลงานลำดับถัดไปเพื่อผ่านเข้ารอบแทน

5.4 การเปลี่ยนแปลงชื่อ หรือ ประเภทผลงานสิ่งประดิษฐ์ฯ ในการส่งเข้าประกวด สามารถเปลี่ยนแปลงได้ในระดับอาชีวศึกษาจังหวัดเท่านั้น และต้องแจ้งล่วงหน้าก่อนประกวดไม่น้อยกว่า 7 วัน ส่วนการประกวด ในระดับภาคและระดับชาติ ไม่อนุญาตให้เปลี่ยนแปลงชื่อ หรือ ประเภท ผลงานสิ่งประดิษฐ์ฯ

5.5 ผลงานสิ่งประดิษฐ์ฯ ที่ส่งเข้าประกวด หากคณะกรรมการตรวจสอบพบว่ามีกรลอกเลียนแบบ หรือส่งประกวดมากกว่า 1 ประเภท จะถูกตัดสิทธิ์การเข้าประกวด

5.6 ผลงานสิ่งประดิษฐ์ฯ ที่ส่งประกวดและได้รับรางวัล หากคณะกรรมการตรวจพบภายหลังว่า มีการลอกเลียนผลงาน หรือส่งประกวดมากกว่า 1 ประเภท จะถูกถอดถอนรางวัล และเลื่อนลำดับรางวัลถัดไปขึ้นมาแทน

5.7 ผลงานสิ่งประดิษฐ์ฯ ที่มีการซื้อขายในท้องตลาด แล้วนำมาปรับปรุง หรือ ดัดแปลงเพียงเล็กน้อย เพื่อส่งเข้าประกวด จะไม่ได้รับการพิจารณาจากคณะกรรมการ

5.8 กรณีที่เป็นการนำสินค้า หรือ ผลิตภัณฑ์ที่มีจำหน่ายมาพัฒนาต่อยอด ต้องสามารถแสดงให้เห็นว่า ได้มีการพัฒนาให้มีประสิทธิภาพดีขึ้นกว่าเดิมอย่างไรโดยจะต้องไม่ลอกเลียนแบบและไม่ละเมิดอนุสิทธิบัตร หรือ สิทธิบัตรของผู้อื่น

5.9 ผลงานสิ่งประดิษฐ์ฯ มีการนำหลักเศรษฐศาสตร์(ต้นทุนพลังงานต่อหน่วยผลิต) เป็นฐานในการ เปรียบเทียบประสิทธิภาพพลังงานที่เพิ่มขึ้นของเครื่องมือ เครื่องจักรหรืออุปกรณ์

5.10 ผลงานสิ่งประดิษฐ์ฯ ที่เคยเข้าร่วมการประกวดระดับชาติมาก่อน ไม่อนุญาตให้นำผลงานเข้า ประกวดอีก หากคณะกรรมการตรวจสอบพบจะถูกตัดสิทธิ์การเข้าประกวด

5.11 กรณีเกิดปัญหาในการดำเนินงานให้อยู่ในดุลยพินิจของคณะกรรมการกลางเป็นผู้ชี้ขาด

6. เอกสารประกอบการนำเสนอผลงานสิ่งประดิษฐ์ฯ และแบบรายงานการวิจัย

ให้จัดส่งเอกสารประกอบการนำเสนอผลงานสิ่งประดิษฐ์ฯ และแบบรายงานการวิจัยในวันลงทะเบียน ตามกำหนดเวลาที่คณะกรรมการกำหนด จำนวน 2 เล่ม ภายในเล่ม ประกอบด้วย 4 ส่วน ดังนี้

ส่วนที่ 1 แบบเสนอโครงการวิจัยสิ่งประดิษฐ์ของคนรุ่นใหม่ (แบบ ว-สอศ-2)

ส่วนที่ 2 แบบรายงานการวิจัย (แบบ ว-สอศ-3) บทที่ 1 - 5 ไม่เกินจำนวน 20 หน้า โดยไม่รวม ปก บทคัดย่อ กิตติกรรมประกาศ สารบัญ บรรณานุกรม และภาคผนวก (หากเกินจำนวน 20 หน้า คณะกรรมการจะไม่ รับพิจารณา)

ส่วนที่ 3 ภาคผนวก ประกอบด้วย

ภาคผนวก ก

ภาคผนวกของรายงานการวิจัย (แบบ ว-สอศ-3)

ภาคผนวก ข

3.1 คู่มือประกอบการใช้งานเป็นภาษาไทย และภาษาอังกฤษ

3.2 แบบรับรองการนำผลงานสิ่งประดิษฐ์ไปใช้งานจริง

Dr. not

3.3 แบบคุณลักษณะผลงานสิ่งประดิษฐ์ฯ ที่เข้าร่วมการประกวด ^{3.3} ~~แบบคุณลักษณะ~~ ^{ที่} สำนักงานคณะกรรมการการอาชีวศึกษากำหนด จำนวน 3 แผ่น (อยู่ในเล่ม ๆ ละ 1 แผ่น และแยกส่งตอน ลงทะเบียน จำนวน 1 แผ่น)

ส่วนที่ 4 แผ่น CD หรือ DVD บันทึกข้อมูลเนื้อหาทั้งหมดของส่วนที่ 1-3 เป็นแฟ้มข้อมูล อิเล็กทรอนิกส์ (*.doc และ *.pdf) ตามลำดับพร้อมระบุรายละเอียดชื่อผลงาน ชื่อสถานศึกษา ลงในแผ่น CD หรือ DVD จำนวน 3 แผ่น และบรรจุลงในซองติดไว้ที่ด้านในปกหลังของเอกสารประกอบการนำเสนอผลงาน สิ่งประดิษฐ์ฯ ทั้ง 2 เล่มๆ ละ จำนวน 1 แผ่นและอีก จำนวน 1 แผ่น ให้ส่งพร้อมแบบคุณลักษณะผลงานประดิษฐ์ฯ ตอนลงทะเบียน

7. การพิมพ์แบบเสนอผลงานสิ่งประดิษฐ์ฯ และแบบรายงานการวิจัย

7.1 รูปแบบตัวอักษร (Font) แบบ TH Sarabun PSK

7.2 ขนาดตัวอักษร แบบปกติ ขนาด 16 point และหัวข้อ ขนาด 18 point

Dr. not

/8. หลักเกณฑ์การพิจารณา...

8. หลักเกณฑ์การพิจารณาผลงานสิ่งประดิษฐ์ฯ ประเภทที่ 3

จุดให้คะแนนผลงานสิ่งประดิษฐ์ฯ	ระดับคะแนน			
	ดีมาก	ดี	พอใช้	ปรับปรุง
1. เอกสารประกอบการนำเสนอผลงานสิ่งประดิษฐ์ฯ และคู่มือประกอบการใช้งาน (รวม 15 คะแนน)				
1.1 แบบเสนอโครงการวิจัยสิ่งประดิษฐ์ฯ (แบบ ว-สอศ-2) (2 คะแนน)				
ความชัดเจนถูกต้องของข้อมูล/รายละเอียด	2	1.5	1	0
1.2 แบบรายงานการวิจัย (แบบ ว-สอศ-3) (9 คะแนน)				
1.2.1 รูปแบบการวิจัยที่ถูกต้อง (4 คะแนน)	4	3	2	1
1.2.2 ความสมบูรณ์ของเนื้อหา (5 คะแนน)	5	3	1	0
1.3 คู่มือประกอบการใช้งานของผลงานสิ่งประดิษฐ์ฯ เป็นภาษาไทย และภาษาอังกฤษ (2 คะแนน)				
คู่มือฯ ภาษาไทย และภาษาอังกฤษ ความชัดเจนถูกต้อง ของข้อมูล	2	1.5	1	0
1.4 แบบคุณลักษณะของสิ่งประดิษฐ์ฯ และ CD/DVD บันทึกข้อมูลตามข้อกำหนดในข้อ 4.10 (2 คะแนน)				
ความชัดเจนถูกต้องของข้อมูล/รายละเอียด	2	1.5	1	0
2. ข้อกำหนด/คุณสมบัติของผลงานสิ่งประดิษฐ์ฯ (รวม 25 คะแนน)				
2.1 ประดิษฐ์หรือพัฒนาขึ้นใหม่ (15 คะแนน)				
	15	10	5	0
2.2 สามารถพัฒนาสู่อุตสาหกรรมและเชิงพาณิชย์ได้ (10 คะแนน)				
	10	8	6	4

3. การนำเสนอผลงานสิ่งประดิษฐ์ฯ (รวม 10 คะแนน)				
3.1 การนำเสนอผลงานและการสาธิตภาษาไทย (1.5 คะแนน)	1.5	1	0.5	0
3.2 บุคลิกภาพของผู้นำเสนอผลงานภาษาไทย (1.5 คะแนน)	1.5	1	0.5	0
3.3 ความชัดเจนในการนำเสนอผลงานภาษาไทย (2 คะแนน)	2	1.5	1	0
3.4 การนำเสนอผลงานและการสาธิตภาษาอังกฤษ (1.5 คะแนน)	1.5	1	0.5	0
3.5 บุคลิกภาพของผู้นำเสนอผลงานภาษาอังกฤษ (1.5 คะแนน)	1.5	1	0.5	0
3.6 ความชัดเจนในการนำเสนอผลงานภาษาอังกฤษ (2 คะแนน)	2	1.5	1	0
4. ความเหมาะสมของผลงานสิ่งประดิษฐ์ฯ ในด้านการออกแบบ (รวม 10 คะแนน)				
4.1 เทคนิคการออกแบบและระบบการทำงาน (4 คะแนน)	4	3	2	1
4.2 รูปแบบความเหมาะสม (3 คะแนน)	3	2	1	0
4.3 ความปลอดภัย (3 คะแนน)	3	2	1	0

Vir: not

จุดให้คะแนนผลงานสิ่งประดิษฐ์ฯ	/จุดให้คะแนนผลงาน...			
	ดีมาก	ดี	พอใช้	ปรับปรุง
5. การเลือกใช้วัสดุในการผลิตผลงานสิ่งประดิษฐ์ฯ (รวม 10 คะแนน)				
5.1 วัสดุเหมาะสมกับผลงานสิ่งประดิษฐ์ฯ (5 คะแนน)	5	3	1	0
5.2 คุณภาพของวัสดุ (5 คะแนน)	5	3	1	0
6. คุณค่าของผลงานสิ่งประดิษฐ์ฯ (รวม 30 คะแนน)				
6.1 ประโยชน์การใช้งาน (10 คะแนน)	10	8	6	4
6.2 ประสิทธิภาพ (10 คะแนน)	10	8	6	4
6.3 ประสิทธิภาพ (10 คะแนน)	10	8	6	4
รวม	100 คะแนน			

Vir: not

9. ข้อพิจารณาการให้คะแนนผลงานสิ่งประดิษฐ์ฯ ประเภทที่ 3

/9. ข้อพิจารณาการ...

1. เอกสารประกอบการนำเสนอผลงานสิ่งประดิษฐ์ฯ และคู่มือประกอบการใช้งาน (รวม 15 คะแนน)		
จุดให้คะแนนผลงานสิ่งประดิษฐ์ฯ	ข้อพิจารณา	
1.1 แบบเสนอโครงการวิจัยสิ่งประดิษฐ์ฯ (แบบ ว-สอศ-2) ความชัดเจนถูกต้องของข้อมูล / รายละเอียด (2 คะแนน)	ดีมาก = (2)	ข้อมูลและรายละเอียดที่กำหนดไว้ในแบบเสนอโครงการวิจัยสิ่งประดิษฐ์ฯ ทั้ง 27 ข้อ <u>มีความสมบูรณ์ครบถ้วน</u> ทั้งในด้านเนื้อหา ภาพประกอบ <u>มีความประณีตถูกต้องของรูปแบบ</u> ในการพิมพ์ การจัดทำปก การจัดทำรูปเล่ม เหมาะสมที่จะเก็บไว้เป็นเอกสารอ้างอิงได้
	ดี = (1.5)	ข้อมูลและรายละเอียดที่กำหนดไว้ในแบบเสนอโครงการวิจัยสิ่งประดิษฐ์ฯ ทั้ง 27 ข้อ <u>มีความสมบูรณ์ครบถ้วน</u> ทั้งในด้านเนื้อหา ภาพประกอบ <u>แต่ไม่มีความประณีตถูกต้องของรูปแบบ</u> ในการพิมพ์ การจัดทำปก การจัดทำรูปเล่ม เหมาะสมที่จะเก็บไว้เป็นเอกสารอ้างอิงได้
	พอใช้ = (1)	ข้อมูลและรายละเอียดที่กำหนดไว้ในแบบเสนอโครงการวิจัยสิ่งประดิษฐ์ฯ ทั้ง 27 ข้อ <u>ไม่ครบถ้วน</u> ทั้งในด้านเนื้อหา ภาพประกอบ <u>ไม่มีความประณีตถูกต้องของรูปแบบ</u> ในการพิมพ์ การจัดทำปก การจัดทำรูปเล่ม <u>ไม่เหมาะสมที่จะเก็บไว้เป็นเอกสารอ้างอิงได้</u>
	ปรับปรุง = (0)	<u>ไม่นำส่ง</u> แบบเสนอโครงการวิจัยสิ่งประดิษฐ์ฯ ทั้ง 27 ข้อ

Vir. not

/จุดให้คะแนนผลงาน...

จุดให้คะแนนผลงานสิ่งประดิษฐ์ฯ	ข้อพิจารณา	
1.2 แบบรายงานการวิจัย (แบบ ว-สอศ-3) (9 คะแนน) 1.2.1 รูปแบบการวิจัยที่ถูกต้อง (4 คะแนน)	ดีมาก = (4)	รูปแบบรายงานการวิจัย ทั้ง 5 บท <u>มีความสมบูรณ์ครบถ้วน</u> ทั้งในด้านเนื้อหา ภาพประกอบ <u>มีความประณีตถูกต้องของรูปแบบ</u> ในการพิมพ์ การจัดทำปก การจัดทำรูปเล่ม เหมาะสมที่จะเก็บไว้เป็นเอกสารอ้างอิงได้
	ดี = (3)	รูปแบบรายงานการวิจัย ทั้ง 5 บท <u>มีความสมบูรณ์ครบถ้วน</u> ทั้งในด้านเนื้อหา ภาพประกอบ แต่ <u>ไม่มีความประณีตถูกต้องของรูปแบบ</u> ในการพิมพ์ การจัดทำปก การจัดทำรูปเล่มเหมาะสมที่จะเก็บไว้เป็นเอกสารอ้างอิงได้
	พอใช้ = (2)	รูปแบบรายงานการวิจัย ทั้ง 5 บท <u>ไม่ครบถ้วน</u> ทั้งในด้านเนื้อหา ภาพประกอบ <u>ไม่มีความประณีตถูกต้องของรูปแบบ</u> ในการพิมพ์ การจัดทำปก การจัดทำรูปเล่ม ไม่เหมาะสมที่จะเก็บไว้เป็นเอกสารอ้างอิงได้
	ปรับปรุง = (1)	รูปแบบรายงานการวิจัย ทั้ง 5 บท <u>ไม่มีความถูกต้อง ไม่เหมาะสม</u> ที่จะเก็บไว้เป็นเอกสารอ้างอิงได้
1.2.2 ความสมบูรณ์ของเนื้อหา (5 คะแนน)	ดีมาก = (5)	เนื้อหางานวิจัย ทั้ง 5 บท <u>มีความสมบูรณ์ครบถ้วน</u> ตามหลักวิชาการ เหมาะสมที่จะเก็บไว้เป็นเอกสารอ้างอิงได้
	ดี = (3)	เนื้อหางานวิจัย ทั้ง 5 บท <u>มีความสมบูรณ์ครบถ้วน</u> ตามหลักวิชาการ แต่มี <u>ข้อบกพร่องบางส่วนเหมาะสม</u> ที่จะเก็บไว้เป็นเอกสารอ้างอิงได้


	พอใช้ = (1)	เนื้อหางานวิจัย ทั้ง 5 บทมีข้อบกพร่องมากไม่เหมาะสมที่จะเก็บไว้เป็นเอกสารอ้างอิงได้
	ปรับปรุง = (0)	เนื้อหางานวิจัย ทั้ง 5 บท ไม่มีความถูกต้อง ไม่เหมาะสมที่จะเก็บไว้เป็นเอกสารอ้างอิงได้

จุดให้คะแนนผลงานสิ่งประดิษฐ์ฯ	ข้อพิจารณา /จุดให้คะแนนผลงาน...	
1.3 คู่มือประกอบการใช้งานของผลงานสิ่งประดิษฐ์ฯ เป็นภาษาไทยและภาษาอังกฤษ คู่มือฯ ภาษาไทยและภาษาอังกฤษ ความชัดเจนถูกต้องของข้อมูล (2 คะแนน)	ดีมาก = (2)	มีคู่มือประกอบการใช้งานของผลงานสิ่งประดิษฐ์ฯ เป็นภาษาไทยและภาษาอังกฤษถูกต้องครบถ้วน
	ดี = (1.5)	มีคู่มือประกอบการใช้งานของผลงานสิ่งประดิษฐ์ฯ เป็นภาษาไทยและภาษาอังกฤษไม่ถูกต้องครบถ้วน
	พอใช้ = (1)	มีคู่มือประกอบการใช้งานของผลงานสิ่งประดิษฐ์ฯ เป็นภาษาไทยหรือภาษาอังกฤษอย่างใดอย่างหนึ่ง
	ปรับปรุง = (0)	ไม่มีคู่มือประกอบการใช้งานของผลงานสิ่งประดิษฐ์ฯ เป็นภาษาไทยและภาษาอังกฤษ
1.4 แบบคุณลักษณะของสิ่งประดิษฐ์และ CD/DVD บันทึกข้อมูลตามข้อกำหนดในข้อ 4.9 ความชัดเจนถูกต้องของข้อมูล/รายละเอียด (2 คะแนน)	ดีมาก = (2)	มีรายละเอียดตามแบบคุณลักษณะและ CD/DVD บันทึกข้อมูล ถูกต้องครบถ้วน
	ดี = (1.5)	มีรายละเอียดตามแบบคุณลักษณะและ CD/DVD บันทึกข้อมูลแต่มีข้อผิดพลาดเล็กน้อย
	พอใช้ = (1)	มีรายละเอียดตามแบบคุณลักษณะและ CD/DVD บันทึกข้อมูลแต่มีข้อผิดพลาดค่อนข้างมาก
	ปรับปรุง = (0)	ไม่มีแบบคุณลักษณะของสิ่งประดิษฐ์และ CD/DVD บันทึกข้อมูล

วิ: nat
วิ: nat

/2. ข้อกำหนด...

2. ข้อกำหนด / คุณสมบัติของผลงานสิ่งประดิษฐ์ฯ (รวม 25 คะแนน)		
จุดให้คะแนนผลงานสิ่งประดิษฐ์ฯ	ข้อพิจารณา	
2.1 ประดิษฐ์ หรือ พัฒนาขึ้นใหม่ (15 คะแนน)	ดีมาก = (15)	ผลงานสิ่งประดิษฐ์ฯ ที่คิดค้นขึ้นใหม่ มีประสิทธิภาพ และต้องไม่เคยเข้าประกวดในระดับชาติมาก่อน
	ดี = (10)	ผลงานสิ่งประดิษฐ์ฯ ที่พัฒนาปรับปรุงขึ้นใหม่ มีประสิทธิภาพสูงขึ้นไปอย่างชัดเจน และต้องไม่เคยเข้าประกวดในระดับชาติมาก่อน
	พอใช้ = (5)	ผลงานสิ่งประดิษฐ์ฯ ที่พัฒนาปรับปรุงขึ้นใหม่แต่ไม่มีผลต่อประสิทธิภาพ และต้องไม่เคยเข้าประกวดในระดับชาติมาก่อน
	ปรับปรุง = (0)	ผลงานสิ่งประดิษฐ์ฯ ที่ไม่ได้ประดิษฐ์ หรือ พัฒนาขึ้นใหม่ หรือ เคยเข้าประกวดในระดับชาติมาก่อน
2.2 สามารถพัฒนาสู่ระดับอุตสาหกรรม และเชิงพาณิชย์ได้ (10 คะแนน)	ดีมาก = (10)	สามารถพัฒนาสู่อุตสาหกรรมและเชิงพาณิชย์ได้โดยมีหลักฐานการซื้อขาย
	ดี = (8)	สามารถพัฒนาสู่อุตสาหกรรมและเชิงพาณิชย์ได้โดยผู้ซื้อให้ปรับปรุงผลงาน และมีหลักฐานข้อเสนอแนะและใบสั่งซื้อ
	พอใช้ = (6)	มีหลักฐานจากสถานประกอบการ หน่วยงาน และชุมชน ให้การสนับสนุนงบประมาณในการจัดทำสิ่งประดิษฐ์เพื่อนำไปใช้งาน
	ปรับปรุง = (4)	ไม่มีหลักฐานการให้คำปรึกษาจากสถานประกอบการ หน่วยงาน และชุมชน แต่มีแนวโน้มต่อยอดสู่อุตสาหกรรมและเชิงพาณิชย์ได้



/3. การนำเสนอผลงาน...

3. การนำเสนอผลงานสิ่งประดิษฐ์ฯ (รวม 10 คะแนน)		
จุดให้คะแนนผลงานสิ่งประดิษฐ์ฯ	ข้อพิจารณา	
3.1 ความพร้อมในการนำเสนอผลงานและการสาธิตภาษาไทย (1.5 คะแนน)	ดีมาก = (1.5)	มีการเตรียมการในด้านการนำเสนอผลงาน ใช้วัสดุอุปกรณ์ประกอบในการอธิบายสาธิตทดลองตลอดจนเอกสารในการเผยแพร่ผลงาน <u>อย่างครบถ้วนและเหมาะสม</u>
	ดี = (1)	มีการเตรียมการในด้านการนำเสนอผลงาน ใช้วัสดุอุปกรณ์ประกอบในการสาธิตทดลองตลอดจนเอกสารในการเผยแพร่ผลงาน <u>แต่มีข้อบกพร่องบางส่วน</u>
	พอใช้ = (0.5)	มีการเตรียมการในด้านการนำเสนอผลงาน ใช้วัสดุอุปกรณ์ประกอบในการอธิบายสาธิตทดลองตลอดจนเอกสารในการเผยแพร่ผลงาน <u>แต่มีข้อบกพร่องมาก</u>
	ปรับปรุง = (0)	ไม่มีความพร้อมในการนำเสนอผลงาน
3.2 บุคลิกภาพของผู้นำเสนอผลงานภาษาไทย (1.5 คะแนน)	ดีมาก = (1.5)	การแต่งกาย การใช้คำพูด กิริยา มารยาทของผู้นำเสนอ <u>เหมาะสมทั้ง 3 ด้าน</u>
	ดี = (1)	การแต่งกาย การใช้คำพูด กิริยา มารยาทของผู้นำเสนอ <u>เหมาะสม 2 ด้าน</u>
	พอใช้ = (0.5)	การแต่งกาย การใช้คำพูด กิริยา มารยาทของผู้นำเสนอ <u>เหมาะสม 1 ด้าน</u>
	ปรับปรุง = (0)	การแต่งกาย การใช้คำพูด กิริยา มารยาทของผู้นำเสนอ <u>ไม่เหมาะสม</u>

Dr. nat

/จุดให้คะแนนผลงาน...

จุดให้คะแนนผลงานสิ่งประดิษฐ์ฯ	ข้อพิจารณา	
3.3 ความชัดเจนในการนำเสนอผลงาน	ดีมาก = (2)	อธิบายประกอบการสาธิต หรือ ทดลองผลงานสิ่งประดิษฐ์ฯ เพื่อให้เกิดความเข้าใจและเห็น


ภาษาไทย (2 คะแนน)		จริงในด้านแนวความคิดการประดิษฐ์ ด้านประโยชน์ใช้สอย ด้านประสิทธิภาพ และวิธีการทำงานของผลงานสิ่งประดิษฐ์ฯ <u>ได้ถูกต้องทั้ง 4 ด้าน</u>
	ดี = (1.5)	อธิบายประกอบการสาธิต หรือ ทดลอง ผลงานสิ่งประดิษฐ์ฯ เพื่อให้เกิดความเข้าใจ และเห็นจริงในด้านแนวความคิดการประดิษฐ์ ด้านประโยชน์ใช้สอย ด้านประสิทธิภาพ และวิธีการทำงานของผลงานสิ่งประดิษฐ์ฯ <u>ได้ถูกต้อง 3 ด้าน</u>
	พอใช้ = (1)	อธิบายประกอบการสาธิต หรือ ทดลอง ผลงานสิ่งประดิษฐ์ฯ เพื่อให้เกิดความเข้าใจ และเห็นจริงในด้านแนวความคิดการประดิษฐ์ ด้านประโยชน์ใช้สอย ด้านประสิทธิภาพ และวิธีการทำงานของผลงานสิ่งประดิษฐ์ฯ <u>ได้ถูกต้อง 2 ด้าน</u>
	ปรับปรุง = (0)	<u>ไม่สามารถอธิบายประกอบการสาธิต หรือ ทดลองได้</u>
3.4 ความพร้อมในการนำเสนอผลงานและการสาธิตภาษาอังกฤษ (1.5 คะแนน)	ดีมาก = (1.5)	มีการเตรียมการในด้านการนำเสนอผลงาน ใช้วัสดุอุปกรณ์ ประกอบในการอธิบายสาธิตทดลอง ตลอดจนเอกสารในการเผยแพร่ผลงาน <u>อย่างครบถ้วนและเหมาะสม</u>
	ดี = (1)	มีการเตรียมการในด้านการนำเสนอผลงาน ใช้วัสดุอุปกรณ์ ประกอบในการอธิบายสาธิตทดลอง ตลอดจนเอกสารในการเผยแพร่ผลงาน <u>แต่มีข้อบกพร่องบางส่วน</u>
	พอใช้ = (0.5)	มีการเตรียมการในด้านการนำเสนอผลงาน ใช้วัสดุอุปกรณ์ประกอบในการอธิบายสาธิตทดลอง ตลอดจนเอกสารในการเผยแพร่ผลงาน <u>แต่มีข้อบกพร่องมาก</u>
	ปรับปรุง = (0)	ไม่มีความพร้อมในการนำเสนอผลงาน

Ur: not

/จุดให้คะแนนผลงาน...

จุดให้คะแนนผลงานสิ่งประดิษฐ์ฯ	ข้อพิจารณา	
3.5 บุคลิกภาพของผู้นำเสนอผลงานภาษาอังกฤษ (1.5 คะแนน)	ดีมาก = (1.5)	การแต่งกาย การใช้คำพูด กิริยา มารยาทของผู้นำเสนอ <u>เหมาะสมทั้ง 3 ด้าน</u>
	ดี = (1)	การแต่งกาย การใช้คำพูด กิริยา มารยาทของผู้นำเสนอ <u>เหมาะสม 2 ด้าน</u>

	พอใช้ = (0.5)	การแต่งกาย การใช้คำพูด กิริยา มารยาท ของผู้นำเสนอ <u>เหมาะสม 1 ด้าน</u>
	ปรับปรุง = (0)	การแต่งกาย การใช้คำพูด กิริยา มารยาท ของผู้นำเสนอ <u>ไม่เหมาะสม</u>
3.6 ความชัดเจนในการนำเสนอผลงาน ภาษาอังกฤษ (2 คะแนน)	ดีมาก = (2)	อธิบายประกอบการสาธิต หรือ ทดลอง ผลงานสิ่งประดิษฐ์ฯ เพื่อให้เกิดความเข้าใจ และเห็นจริงในด้านแนวความคิดการประดิษฐ์ฯ ด้าน ประโยชน์ใช้สอย ด้านประสิทธิภาพ และวิธีการทำงานของผลงานสิ่งประดิษฐ์ฯ <u>ได้ถูกต้องทั้ง 4 ด้าน</u>
	ดี = (1.5)	อธิบายประกอบการสาธิต หรือ ทดลอง ผลงานสิ่งประดิษฐ์ฯ เพื่อให้เกิดความเข้าใจ และเห็นจริงในด้านแนวความคิดการประดิษฐ์ฯ ด้าน ประโยชน์ใช้สอย ด้านประสิทธิภาพ และวิธีการทำงานของผลงานสิ่งประดิษฐ์ฯ <u>ได้ถูกต้อง 3 ด้าน</u>
	พอใช้ = (1)	อธิบายประกอบการสาธิต หรือ ทดลอง ผลงานสิ่งประดิษฐ์ฯ เพื่อให้เกิดความเข้าใจ และเห็นจริงในด้านแนวความคิดการประดิษฐ์ฯ ด้านประโยชน์ใช้สอย ด้านประสิทธิภาพ และวิธีการทำงานของผลงานสิ่งประดิษฐ์ฯ <u>ได้ถูกต้อง 2 ด้าน</u>
	ปรับปรุง = (0)	<u>ไม่สามารถ</u> อธิบายประกอบการสาธิต หรือ ทดลองได้



/4. ความเหมาะสม...

4. ความเหมาะสมของผลงานสิ่งประดิษฐ์ฯ ในด้านการออกแบบ (รวม 10 คะแนน)		
จุดให้คะแนนผลงานสิ่งประดิษฐ์ฯ	ข้อพิจารณา	
4.1 เทคนิคการออกแบบ และระบบการทำงาน (4 คะแนน)	ดีมาก = (4)	การออกแบบและระบบการทำงาน <u>ได้ถูกต้องตามหลัก วิชาการ และระบบการทำงานไม่ยุ่งยากซับซ้อน</u>
	ดี = (3)	การออกแบบและระบบการทำงาน <u>ได้ถูกต้องตามหลัก วิชาการ แต่ระบบการทำงานยุ่งยากซับซ้อน</u>
	พอใช้ = (2)	การออกแบบและระบบการทำงาน <u>ได้ถูกต้องตามหลัก วิชาการบางส่วน และระบบการทำงานยุ่งยากซับซ้อน</u>

	ปรับปรุง = (1)	การออกแบบและระบบการทำงานไม่เป็นไปตามหลักวิชาการ และระบบการทำงานยุ่งยากซับซ้อน
4.2 รูปแบบความเหมาะสม (3 คะแนน)	ดีมาก = (3)	รูปร่าง ขนาด น้ำหนัก เหมาะสมกับลักษณะของผลงาน <u>ครบทั้ง 3 ด้าน</u>
	ดี = (2)	รูปร่าง ขนาด น้ำหนัก เหมาะสมกับลักษณะของผลงาน <u>เหมาะสม 2 ด้าน</u>
	พอใช้ = (1)	รูปร่าง ขนาด น้ำหนัก เหมาะสมกับลักษณะของผลงาน <u>เหมาะสม 1 ด้าน</u>
	ปรับปรุง = (0)	รูปร่าง ขนาด น้ำหนัก <u>ไม่เหมาะสมกับลักษณะของผลงาน</u>

vir: not

/จุดให้คะแนนผลงาน...

จุดให้คะแนนผลงานสิ่งประดิษฐ์ฯ	ข้อพิจารณา	
4.3 ความปลอดภัย (3 คะแนน)	ดีมาก = (3)	การทำงานของผลงานสิ่งประดิษฐ์ฯ <u>มีความปลอดภัย</u> ในการใช้งานและมีระบบป้องกันอันตรายต่อผลงานสิ่งประดิษฐ์ฯ และผู้ใช้งาน
	ดี = (2)	การทำงานของผลงานสิ่งประดิษฐ์ฯ <u>มีความปลอดภัย</u> ในการใช้งาน และมีระบบป้องกันอันตรายต่อผลงานสิ่งประดิษฐ์ฯ และผู้ใช้งาน <u>แต่ต้องแก้ไขเพิ่มเติม</u>

	พอใช้ = (1)	การทำงานของผลงานสิ่งประดิษฐ์ฯ มีความปลอดภัยในการใช้งาน และมีระบบป้องกันอันตรายต่อผลงานสิ่งประดิษฐ์ฯ และผู้ใช้งานอย่างใดอย่างหนึ่งแต่ไม่สมบูรณ์
	ปรับปรุง = (0)	การทำงานของผลงานสิ่งประดิษฐ์ฯ ไม่มีความปลอดภัยในการใช้งาน และไม่มีระบบป้องกันอันตรายต่อผลงานสิ่งประดิษฐ์ฯ และผู้ใช้งาน

Not

/5. การใช้วัสดุในการ...

5. การใช้วัสดุในการผลิตผลงานสิ่งประดิษฐ์ฯ (รวม 10 คะแนน)		
จุดให้คะแนนผลงานสิ่งประดิษฐ์ฯ	ข้อพิจารณา	
5.1 วัสดุเหมาะสมกับผลงานสิ่งประดิษฐ์ฯ (5 คะแนน)	ดีมาก = (5)	ใช้วัสดุเหมาะสม ประหยัด และปลอดภัยกับผลงานสิ่งประดิษฐ์ฯ ครบทั้ง 3 ด้าน
	ดี = (3)	ใช้วัสดุเหมาะสม ประหยัด และปลอดภัยกับผลงานสิ่งประดิษฐ์ฯ เพียง 2 ด้าน
	พอใช้ = (1)	ใช้วัสดุเหมาะสม ประหยัด และปลอดภัยกับผลงานสิ่งประดิษฐ์ฯ เพียง 1 ด้าน
	ปรับปรุง = (0)	ใช้วัสดุไม่เหมาะสม ไม่ประหยัด ไม่ปลอดภัย

5.2 คุณภาพของวัสดุ (5 คะแนน)	ดีมาก = (5)	คุณภาพของวัสดุที่ใช้ มีความคงทนแข็งแรง <u>เหมาะสมกับผลงานสิ่งประดิษฐ์ฯ</u>
	ดี = (3)	คุณภาพของวัสดุที่ใช้ มีความคงทนแข็งแรง <u>สูงเกินความจำเป็นกับผลงานสิ่งประดิษฐ์ฯ</u>
	พอใช้ = (1)	คุณภาพของวัสดุที่ใช้ มีความคงทนแข็งแรง <u>น้อยกว่าที่ควรจะใช้กับผลงานสิ่งประดิษฐ์ฯ</u>
	ปรับปรุง = (0)	คุณภาพของวัสดุมีความคงทนแข็งแรง <u>ไม่เหมาะสมกับผลงานสิ่งประดิษฐ์ฯ</u>


Signature

/6. คุณค่าของผลงาน...

6. คุณค่าของผลงานสิ่งประดิษฐ์ฯ (รวม 30 คะแนน)		
จุดให้คะแนนผลงานสิ่งประดิษฐ์ฯ	ข้อพิจารณา	
6.1 ประโยชน์การใช้งาน (10 คะแนน)	ดีมาก = (10)	ผลงานสิ่งประดิษฐ์ฯ มีข้อมูลและแสดงให้เห็นถึงประโยชน์ต่อการใช้งานได้จริงและมีหลักฐานการนำไปใช้งานกับบุคคลทั่วไปที่ทดลองใช้ ไม่น้อยกว่า 3 คน หรือ หน่วยงาน/ชุมชน ที่นำไปทดสอบ/ทดลองใช้/ตรวจสอบมาตรฐาน 3 หน่วยงาน มีแบบรับรองการนำผลงานสิ่งประดิษฐ์ไปใช้งานจริง
	ดี = (8)	ผลงานสิ่งประดิษฐ์ฯ มีข้อมูลและแสดงให้เห็นถึงประโยชน์ต่อการใช้งานได้จริง มีหลักฐานการนำไปใช้งานกับบุคคลทั่วไปที่ทดลองใช้ ไม่น้อยกว่า 2 คน หรือ หน่วยงาน/ชุมชน ที่นำไปทดสอบ/ทดลองใช้/ตรวจสอบมาตรฐาน 2 หน่วยงาน

	พอใช้ = (6)	ผลงานสิ่งประดิษฐ์ฯ มีข้อมูลและแสดงให้เห็นถึงประโยชน์ต่อการใช้งานได้จริง <u>มีหลักฐานการนำไปใช้งานกับบุคคลทั่วไปที่ทดลองใช้ไม่น้อยกว่า 1 คน หรือหน่วยงาน/ชุมชน ที่นำไปทดสอบ/ทดลองใช้/ตรวจสอบมาตรฐาน 1 หน่วยงาน</u>
	ปรับปรุง = (4)	ผลงานสิ่งประดิษฐ์ฯ มีข้อมูลและแสดงให้เห็นถึงประโยชน์ต่อการใช้งานได้เล็กน้อย <u>มีหลักฐานการนำไปใช้งานกับบุคคลทั่วไปที่ทดลองใช้ ไม่น้อยกว่า 1 คน หรือ หน่วยงาน/ชุมชน ที่นำไปทดสอบ/ทดลองใช้/ตรวจสอบมาตรฐาน 1 หน่วยงาน</u>
6.2 ประสิทธิภาพ (10 คะแนน)	ดีมาก = (10)	เป็นผลงานสิ่งประดิษฐ์ฯ ที่สามารถก่อให้เกิดผลที่คุ้มค่าต่อการลงทุนในระดับสูง
	ดี = (8)	เป็นผลงานสิ่งประดิษฐ์ฯ ที่สามารถก่อให้เกิดผลที่คุ้มค่าต่อการลงทุนในระดับปานกลาง
	พอใช้ = (6)	เป็นผลงานสิ่งประดิษฐ์ฯ ที่สามารถก่อให้เกิดผลที่คุ้มค่าต่อการลงทุนในระดับน้อย
	ปรับปรุง = (4)	เป็นผลงานสิ่งประดิษฐ์ฯ ที่ไม่สามารถก่อให้เกิดผลที่คุ้มค่าต่อการลงทุน
จุดให้คะแนนผลงานสิ่งประดิษฐ์ฯ		ข้อพิจารณา
6.3 ประสิทธิภาพ (10 คะแนน)	ดีมาก = (10)	ผลงานสิ่งประดิษฐ์ฯ <u>ที่</u> /จุดให้คะแนนผลงาน... <u>ต่อเนื่องตามวัตถุประสงค์และครบตามคุณลักษณะเฉพาะของผลงานสิ่งประดิษฐ์ฯ</u>
	ดี = (8)	ผลงานสิ่งประดิษฐ์ฯ <u>ทำงานได้บรรลุผลอย่าง</u> <u>ต่อเนื่องตามวัตถุประสงค์และครบตามคุณลักษณะเฉพาะของผลงานสิ่งประดิษฐ์ฯ แต่มีข้อบกพร่องเล็กน้อย</u>
	พอใช้ = (6)	ผลงานสิ่งประดิษฐ์ฯ <u>ทำงานได้บรรลุผลอย่าง</u> <u>ต่อเนื่องตามวัตถุประสงค์และครบตามคุณลักษณะเฉพาะของผลงานสิ่งประดิษฐ์ฯ และมีข้อบกพร่อง</u>
	ปรับปรุง = (4)	ผลงานสิ่งประดิษฐ์ฯ <u>ทำงานไม่ได้ตามวัตถุประสงค์และไม่ครบตามคุณลักษณะเฉพาะของผลงานสิ่งประดิษฐ์ฯ</u>

หมายเหตุ หากคะแนนรวมของผลงานมีคะแนนเท่ากัน ให้พิจารณาจากจุดให้คะแนนด้านคุณค่า ว่ามีคะแนนต่างกันหรือไม่ โดยพิจารณาตามลำดับจุดให้คะแนนที่มากไปหาน้อย



(นายจีระพงษ์ แสงวงษ์)

ผู้อำนวยการวิทยาลัยเทคนิคลำปาง
ประธานคณะกรรมการจัดทำข้อกำหนด กติกา
และเกณฑ์มาตรฐาน การตัดสินให้คะแนน
“สุดยอดนวัตกรรมอาชีวศึกษา”
การประกวดสิ่งประดิษฐ์ของคนรุ่นใหม่
ประจำปีการศึกษา 2561
ประเภทที่ 3 สิ่งประดิษฐ์เพื่อการอนุรักษ์พลังงาน

(นายชัยมงคล เสนาสุ)

วิศวกรชำนาญการพิเศษ รักษาการแทน
ผู้อำนวยการสำนักวิจัยและพัฒนาการอาชีวศึกษา
ประธานคณะกรรมการอำนาจจัดทำข้อกำหนด กติกา
และเกณฑ์มาตรฐาน การตัดสินให้คะแนน
“สุดยอดนวัตกรรมอาชีวศึกษา”
การประกวดสิ่งประดิษฐ์ของคนรุ่นใหม่ ประจำปีการศึกษา 2561